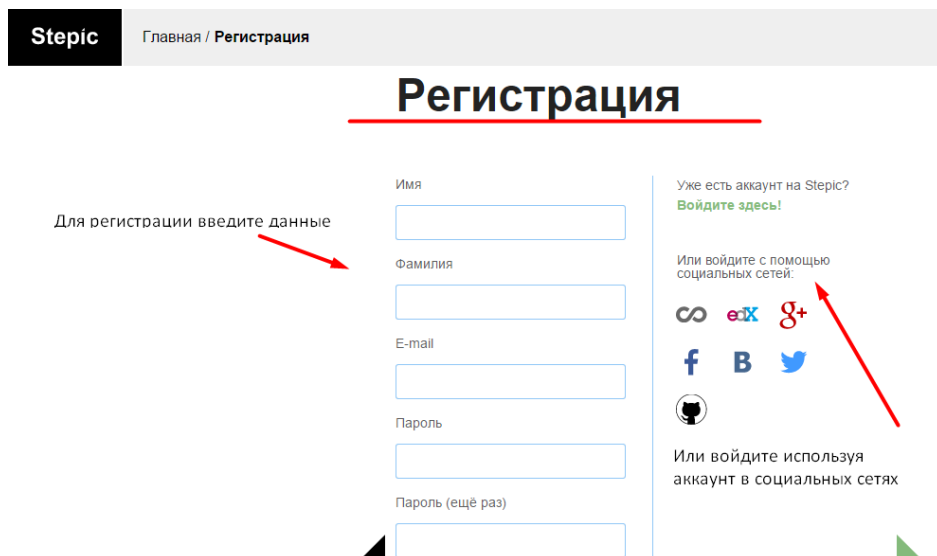




## Инструкция по использованию сервиса STEPIC

Для начала работы перейдите на сайт: <https://stepic.org>

### 1. Регистрация



После ввода данных или входа через социальные сети, перейдите на главную страницу и перейдите в свой профиль



БЛИЖАЙШИЕ КУРСЫ | ВСЕ КУРСЫ



#### Введение в математический анализ

Александр Храбров, СПбГУ, СПбАУ, Computer Science Center

Курс знакомит слушателей с базовыми понятиями математического анализа: последовательностями, пределами, непрерывностью, производн...

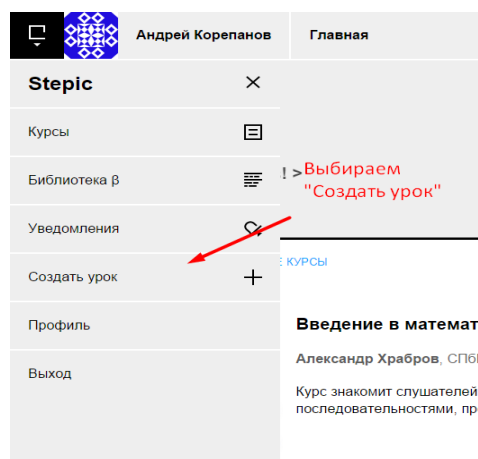
4 модуля

Начало: 30 мар 2015

Окончание: 12 мая 2015

### 2. Создание урока

В открывшемся окне выбираем «Создать урок»

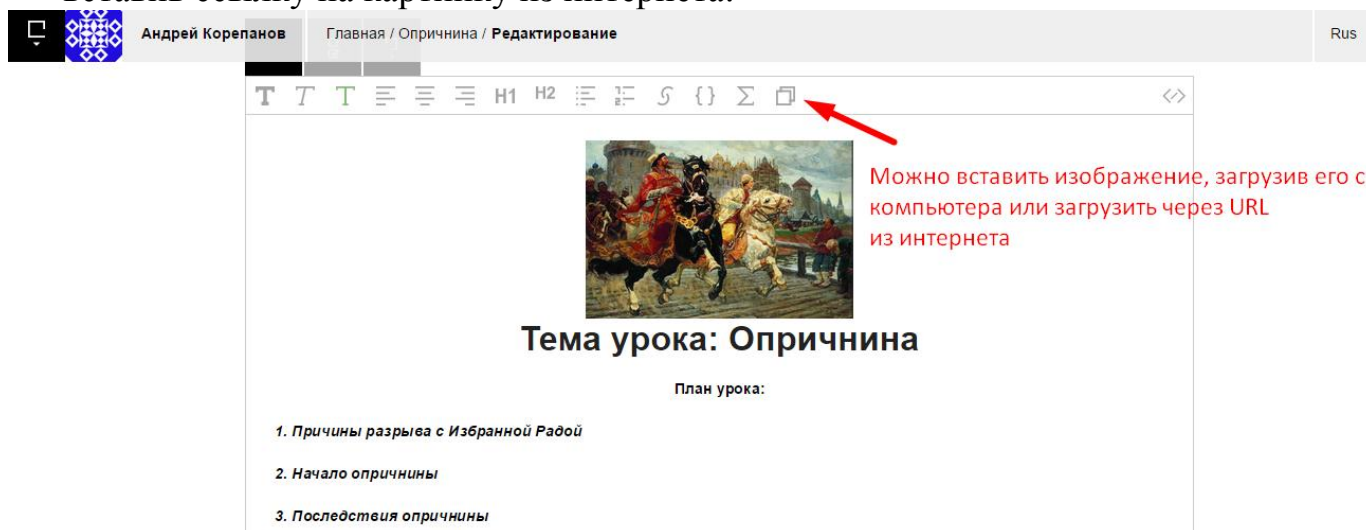


Перед нами открывается первая страница будущего урока, программа автоматически выводит данный текст на странице:

В открывшемся окне мы можем дать название уроку и начать заполнение теоретической части урока:


В текст урока можно вставить ссылку на внешние ресурсы и совершить переход по ней:

В текст так же можно добавить изображения, загрузив их с компьютера или вставив ссылку на картинку из интернета:



Андрей Корепанов Главная / Опричнина / Редактирование Rus

Т Т Т Т Н1 Н2 Σ



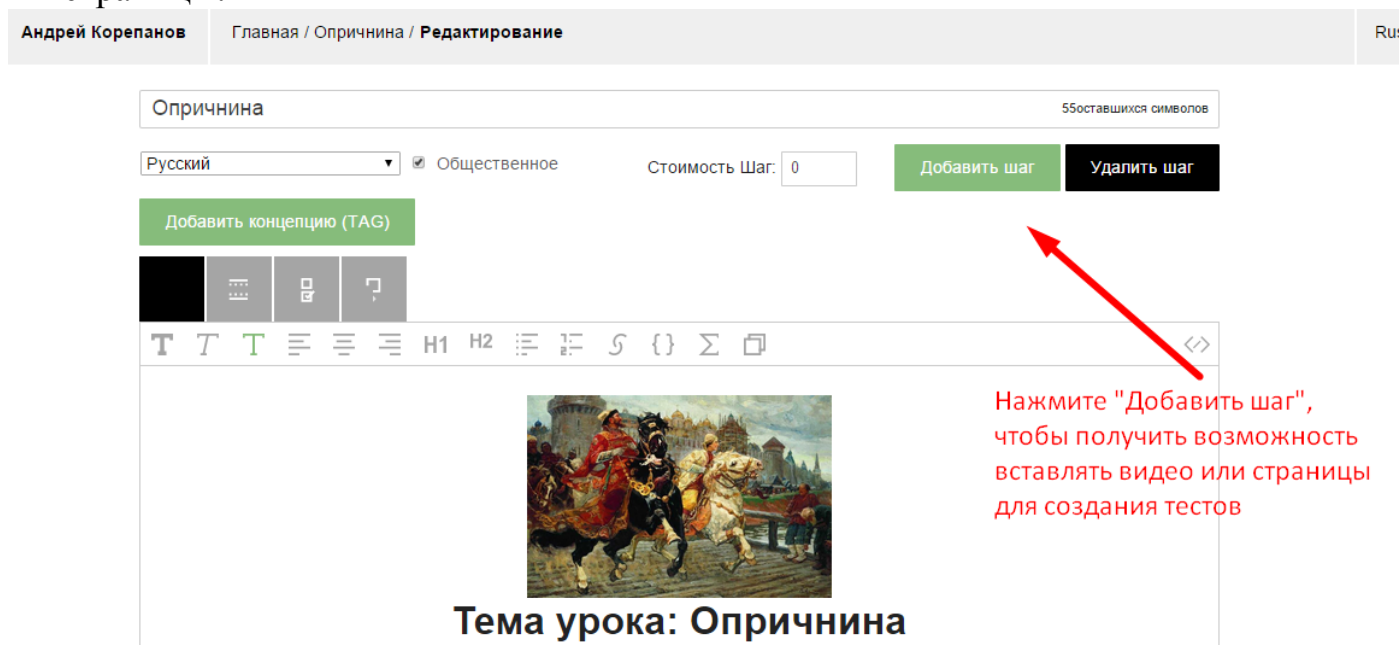
Можно вставить изображение, загрузив его с компьютера или загрузить через URL из интернета

### Тема урока: Опричнина

План урока:

1. Причины разрыва с Избранной Радой
2. Начало опричнины
3. Последствия опричнины

Для дальнейшей доработки урока можно добавить дополнительные страницы:




Андрей Корепанов Главная / Опричнина / Редактирование Ru:

Опричнина 55оставшихся символов

Русский  Общественное Стоимость Шаг: 0 **Добавить шаг** Удалить шаг

Добавить концепцию (TAG)

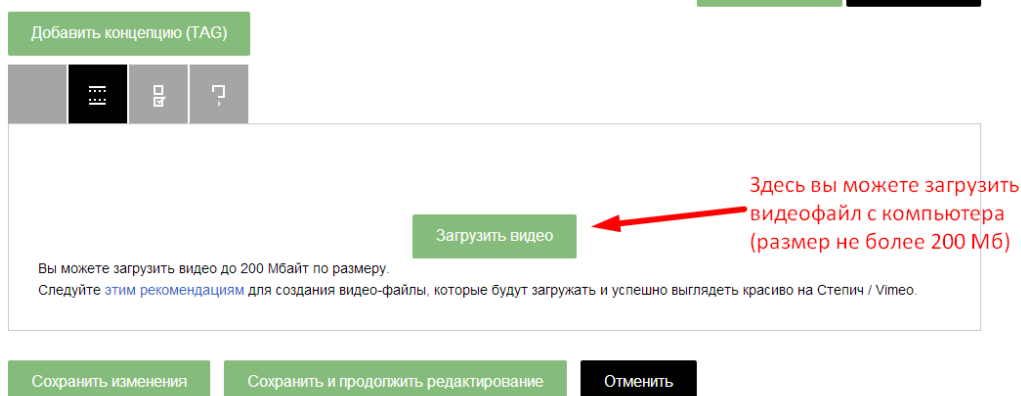
Т Т Т Т Н1 Н2 Σ



Нажмите "Добавить шаг", чтобы получить возможность вставлять видео или страницы для создания тестов

### Тема урока: Опричнина

Добавим шаг для вставки видео:



Добавить концепцию (TAG)

Т Т Т Т

Здесь вы можете загрузить видеофайл с компьютера (размер не более 200 Мб)

Загрузить видео

Вы можете загрузить видео до 200 Мбайт по размеру.  
Следуйте [этим рекомендациям](#) для создания видео-файлы, которые будут загружать и успешно выглядеть красиво на Стелеч / Vimeo.

Сохранить изменения Сохранить и продолжить редактирование Отменить

После вставки, видеофайл будет определенное время загружаться и обрабатываться, в это время вы можете продолжить работу над другими страницами, например, создаем тест:

Добавить концепцию (TAG)

Выбираем следующий шаг, позволяющий создать тест

Небо ...? Вводим вопрос

Вводим варианты ответов

Выделяем правильный ответ

pink

blue

underground

Флажки Любой ответ является правильным Не случайным заказа

Объем выборки 3

Продолжая работу:

	срока,			
<p><b>МАТЕМАТИКА ПРОБЛЕМА</b></p> <p>Введите математике формулу</p>	<p><b>MULTIPLE CHOICE ПРОБЛЕМА</b></p> <p>Выберите наилучший ответ из списка</p>	<p><b>КОЛИЧЕСТВО ПРОБЛЕМА</b></p> <p>Введите числовой ответ</p>	<p><b>РУСНАРМ (АЛЬФА-ВЕРСИЯ) ВЫЗОВ</b></p> <p>Решите его, используя RuChart Образовательное издание</p>	<p><b>СОРТИРОВКА ПРОБЛЕМА</b></p> <p>Сортировать данного списка</p>
<p><b>STRING (TEXT) ПРОБЛЕМА</b></p> <p>Написать ответ в виде строки (текст)</p>				

Через "Добавить шаг" можно добавить несколько страниц с тестами и опросами

Есть возможность создания задания, требующего ответа в виде числа или даты:

Опричина 55оставшихся символов

Русский  Общественное Стоимость Шаг: 1

Добавить шаг Удалить шаг

Добавить концепцию (TAG)

Укажите год отмены опричины

Правильный Ответ 1572 Терпимо Ошибка 1571

Ответ ± ошибка будет принято

См [Документация](#): [Количество](#) для документов и примерами.

Добавив данный шаг, вы можете создать задачу, требующую ответа в виде числа

Для заданий, требующих ответа в виде текста:

Русский  Общественное Стоимость Шаг: 1 Добавить шаг Удалить шаг

Добавить концепцию (TAG)

Выбрав данный шаг можно создать вопрос, требующий текстового ответа

Введите вопрос и ответ

Назовите имя митрополита, погибшего от рук опричников

Правильный ответ (ответ пользователя должно идеально соответствовать эту строку):

Филипп

Разрешить матч в качестве подстроки  Разрешить регулярные выражения (только выродки)  С учетом регистра

Второй вариант:

Опричина 55оставшихся символов

Русский  Общественное Стоимость Шаг: 1 Добавить шаг Удалить шаг

Добавить концепцию (TAG)

С помощью добавления данного шага вы получите возможность создать вариант задания, требующего произвольного развернутого ответа на поставленный вопросы, например:

1. Назовите известные вам причины введения опричины

### 3. Сохранение и редактирование урока:

Для сохранения документа нажмите «сохранить изменения»

Слово «опричина» происходит от древнерусского «опричь», что означает «особый», «кроме». Опричиной в Московском княжестве называлась «вдовья доля», которую после смерти князя выделяли его вдове.

<http://histrf.ru/ru/lectorium/card/vnutrienniaia-zhizn-rossii-vo-vtoroi-polovinie-tsarstvovaniia-ivana-groznogho>

После завершения работы нажмите "Сохранить изменения"

Сохранить изменения Сохранить и продолжить редактирование Отменить Показать историю

После завершения сохранения работы можно вернуться в свой профиль и просмотреть свой урок:

Андрей Корепанов Главная / Профиль Rus

Андрей Корепанов Редактирование профиля Расписание

Андрей Корепанов создал (а) уроки :

0 / 2	Новый урок Андрей Корепанов в	Ан	0
5 / 5	Опричина	RU	1
2 / 2	Внешняя политика Ивана Грозного	RU	1

5292 АКТИВНЫХ УЧАЩИХСЯ 7135 ЗАДАЧ

2013 - 2015 Учебно путешествие. Вклад Общественный пользователя, получившего лицензию CC-Wiki атрибуции требуется.

Для возврата к редактированию урока:

Опричина | Шаг 1 5 / 5

Для того чтобы отредактировать урок, нажмите "Настройки", затем "Редактировать"

Редактировать  
Разрешения  
Статистика  
Вложения  
Руководство  
печать

Тема урока: Опричина

План урока:

1. Причины разрыва с Избранной Радой

Для того, чтобы ваши ученики смогли поработать над уроком, им необходимо каждому зарегистрироваться на сайте. После этого по вашей ссылке они могут перейти к изучению урока и решить поставленные задания.

Вы в любое время сможете просмотреть результаты их работы:

Опричина | Шаг 1 5 / 5

В каком году была введена опричина?

Тест | Выберите лучший ответ (ы) из списка 1 / 1

Верно.

1550

1560

1565

Следующий шаг Решить снова

Здесь можно просмотреть результаты решения работ своими учениками

Решения студентов

Принят 2

Правильный курс 100 %

Число прорешавших задания учеников

Андрей Корепанов Созданный на 19 апр 2015 | Последнее обновление: 19 апр 2015  
Статистика Урок 2 просмотрев | 2 проходит

Удачи в освоении сервиса!